didi

Tierisch!
Warum der Siebenschläfer so ein Faulpelz ist!

Mit tollem Poster im Heft

Tipps & Tricks
Didi hat tolle Tipps fürs Winter-Camping für dich!

Rätselspaß
Kannst du die kniffligen Sudokus lösen, die Didi dir stellt?

Hast du vielleicht ein paar Nüsschen dabei?

Wissenswertes
Wie wird ein Reisemobil gebaut? Teil 2 in diesem Heft.

DAS DETHLEFFS KIDS CLUB MAGAZIN
AUSGABE 2 | 2019

Dethleffs KIDS CLUB

Was drin ist

Tierisch!

2-3 **Der Siebenschläfer**
Ein knuddeliger Faulpelz

On Tour

4 **Warst du schon mal in …**
…anderen Ländern? Was es da alles Lustiges zu entdecken gibt!

5 **Hast du auch alles eingepackt?**
Das Wichtigste für den Skiurlaub

Wissenswertes

6-7 **Wie mache ich mein Reisemobil winterfit?**
Damit beim Winter-Camping nichts schiefgehen kann

8-9 **Wie wird ein Reisemobil gebaut?**
Teil 2 der Dethleffs Werksführung



Tipps & Tricks

10 **Tragbare Lautsprecher**
Damit du auch unterwegs gute Musik hören kannst

Damit du beim Aufstehen nicht frierst
So bleibt beim Campen alles schön warm in der kalten Jahreszeit

Comic

11 **Didi der Siebenschläfer**
Ein neues Abenteuer mit Didi

Spielecke

12 **Stadt · Land · Fluss**
Ein lustiges Spiel für dich und deine Freunde

13 **Malspaß**
Lass deiner Kreativität freien Lauf

Rätselspaß

14-15 **Kannst du die Rätsel lösen?**
Didi hat ein paar knifflige Aufgaben für dich

Lecker!

16 **Leckere Kürbissuppe**
Für die kalten Tage

Dies und das

17 **Termine des Kids Club etc.**
Didis Malwettbewerb und alle anderen wichtigen Termine

Hallo Kinder!

Willkommen zu **didi**, dem Magazin des Dethleffs Kids Club! Du hältst jetzt schon die zweite Ausgabe in deiner Hand und glaub mir: auch sie ist wieder voller interessanter, spannender und lustiger Beiträge. Dieses Mal dreht sich alles rund um das Thema Winter-Camping und mehr! Was? Du glaubst nicht, dass man im Winter campen kann? Lass dich überraschen, das macht richtig viel Spaß!

Bist du schon Mitglied im Kids Club?
Noch nicht? Dann melde dich schnell an. Das geht ganz leicht! Geh einfach auf meine Website www.dethleffs-kids-club.de. Dort kannst du dich registrieren. Ich freue mich über jeden, der im Kids Club mitmacht! Denn je mehr wir sind, desto spannender wird unser Club. Und für jedes neue Mitglied habe ich natürlich coole Überraschungen! Hast du Lust?

Aber jetzt wünsche ich dir erst einmal viel Spaß beim Spielen, Lesen und Knobeln!

Dein Didi

Der Siebenschläfer

DIESER KLEINE FRATZ HIER IST DER VIELLEICHT GRÖSSTE LANGSCHLÄFER VON ALLEN! SIEBEN MONATE IM JAHR MACHT DIESES NAGETIER NICHTS ANDERES ALS SCHLAFEN. DAHER HAT ER AUCH SEINEN NAMEN. WENN DAS MAL NICHT ENTSPANNT KLINGT …

7 - 11 Monate

Einmal im Jahr machen Siebenschläfer ein „kleines Nickerchen" – etwa von Oktober bis Mai. Das sind 7-8 Monate. Manchmal schlafen sie sogar über 11 Monate! In der kalten Jahreszeit verkrümeln sie sich in eine Höhle.

7 - 10 Meter

So weit können sie springen! Ganz schön weit für so ein kleines Kerlchen. Siebenschläfer leben hauptsächlich in Bäumen und hüpfen dort von Ast zu Ast.

9 Jahre ...

... wird dieser kleine Nager alt! Das heißt er lebt ungewöhnlich lange. Zum Vergleich: Eichhörnchen, Feldhamster und Waldmäuse werden in der Regel nicht viel älter als 2-3 Jahre.

3 - 5 Mal pro Minute

So oft schlägt ihr Herz im Winterschlaf nur noch! Und sie atmen nur 1-3 Mal pro Minute. Ihre Körpertemperatur fällt dann auf 3-5 Grad Celsius. Zum Vergleich: Unsere Normaltemperatur liegt bei ungefähr 37 Grad Celsius.

Doppeltes Gewicht!

Vor dem Winterschlaf schlagen sich die Siebenschläfer ordentlich den Wanst voll. Sie wiegen dann das Doppelte – bis zu 300 g. Ein erwachsener Mann, der normalerweise 80 kg wiegt, würde also 160 kg wiegen, mehr als eine normale Waage messen kann.

Warst du schon mal in ...

WENN MAN MIT DEM WOHNWAGEN ODER DEM WOHNMOBIL UNTERWEGS IST, KANN MAN ÜBERALL TOLLE ORTE UND MENSCHEN ENTDECKEN. UND AN MANCHEN ORTEN GIBT ES DIE WUNDERLICHSTEN DINGE.

In welches Land reist du am liebsten? Und warum?
Schick mir deine Antwort per Mail an didi@dethleffs.de

ISLAND
Auf Island gibt es einen „Elfenbeauftragten", der bei Bauunternehmen kontrolliert, ob sie bei Neubauten keine Elfenheimat zerstören. Sehr respektvoll!

FINNLAND
In Finnland gibt es Weltmeisterschaften im Mücken-Fangen, Ehefrauentragen, Handyweitwurf, Sumpf-Fußball, Sauna-Gehen und Luftgitarre spielen. Klingt lustig!

WALES
Den allerlängsten Stadtnamen Europas findet man in Wales. Er hat 57 Buchstaben. Versuche das mal auszusprechen!

GRIECHENLAND
Griechen sind abergläubisch: Bekommt man ein Kompliment, glaubt man, das „böse Auge" sehe einen an. Um das abzuwehren, spuckt man drei Mal den zu Beglückwünschten an. Danke!

Hast du auch alles eingepackt?

DIE VORFREUDE AUF DEN URLAUB IST DAS SCHÖNSTE! HAST DU FÜR DEINEN SKIURLAUB ALLES DABEI?

Meine Buchtipps für unterwegs:

Eiskönigin 2

Märchen (empfohlen ab 6 Jahren)

Das offizielle Buch zum Film versetzt die Fans mitten hinein in das magische Abenteuer rund um die beiden zauberhaften Schwestern Prinzessin Anna und Königin Elsa.

Eine Woche voller Samstage

Kinderbuch (empfohlen ab 8 Jahren)

Das Sams ist ein furchtloses, ja beinahe respektloses Wesen, das sich von nichts und niemandem einschüchtern lässt. Absolut lesenswert!

Pünktchen und Anton

Kinderroman (empfohlen ab 8 Jahren)

Eine wunderbare Sprache und Humor machen diesen Kinderbuchklassiker einzigartig. Da haben auch die Eltern Spaß am Wiederentdecken.

Kleiner Werwolf

Gruselgeschichte (empfohlen ab 8 Jahren)

Ein bisschen Grusel darf's für dieses Alter auch schon mal sein. Vor allem, wenn er mit Witz und Fantasie gemixt ist und sich gleichermaßen an Jungs und Mädchen richtet.

Wie mache ich mein Reisemobil winterfit?

AUCH IM GLITZERNDEN SCHNEE MACHT EIN AUSFLUG IM REISEMOBIL VIEL SPASS! DIDI HAT EIN PAAR TIPPS FÜR DICH, WIE DU DICH PERFEKT VORBEREITEN KANNST.

Vor dem Start alle Scheiben, Spiegel und Scheinwerfer von Schnee befreien. Auch das Dach nicht vergessen, denn Schnee- und Eismassen können sich lösen und andere gefährden.

Die Heizung und den Warmwasserboiler immer eingeschaltet lassen, sonst drohen Frostschäden oder die automatische Entleerung des Boilers.

Fahrt rechtzeitig Stellplätze an – möglichst noch bei Tageslicht. Campingplätze am besten im Voraus buchen. Es wird schnell dunkel und sehr kalt draußen im Winter.

DAS SOLLTE JEDER GUTE CAMPER IM WINTER DABEIHABEN:

- Thermomatten für das Fahrerhaus
- Spaten oder Schaufel
- Handfeger bzw. Besen
- alte Decke als Montage-Unterlage
- Dicke Arbeitshandschuhe
- Starthilfekabel

Das Fahrzeug auf Keile oder Brettchen fahren, das schützt die Reifen vor dem Festfrieren und vor dem Einsinken.

Den Abgaskamin der Gasheizung schnee- und eisfrei halten.
Das Reisemobil möglichst nicht unter tief verschneiten Bäumen abstellen. Lösen sich Schnee und Eis, können Dachlüfter oder gar das ganze Dach beschädigt werden.
Dethleffs
JETZT KANN NICHTS MEHR SCHIEF GEHEN!
Damit du Feuchtigkeit im Innenraum vermeidest, klopf deine Kleidung schon draußen ab. Morgens und nach dem Kochen solltest du stoßlüften.

Wie wird ein Reisemobil gebaut?

Teil 2: VON DEN SEITENWÄNDEN BIS ZUM FERTIGEN FAHRZEUG

IN DER LETZTEN AUSGABE HABE ICH DIR JA SCHON GEZEIGT, WIE DIE PRODUKTION BIS HIN ZUM EINBAU DER MÖBEL BEI UNS ABLÄUFT. IM ZWEITEN TEIL SIEHST DU, WIE DAS REISEMOBIL FERTIGGESTELLT WIRD.

SEITENWÄNDE UND DACH

13 Während meine Freunde am Band weiterbauen, werden parallel die Seitenwände und Fahrzeugdächer hergestellt. So können sie später schnell eingebaut werden.

14 Die Fensterrahmen werden auch gleich eingebaut und das Dekor aufgeklebt.

AUF ZUR NÄCHSTEN MONTAGESTATION

15 Hier werden die Seitenteile an das Fahrzeug angebracht. So nimmt der Aufbau Form an und durch das Verschrauben der Teile bekommt das Fahrzeug seine erforderliche Stabilität.

16 Die formschöne Nase ist oben auch schon angebaut.

17 Das Dach muss noch kurz warten! Erst werden innen die Möbel endgültig fixiert.

Und außen die letzten Handgriffe an der Elektronik getätigt.

18 Jetzt kommt das Dach! Mit Unterstützung eines Krans wird es an das langsam rollende Fahrzeug herangeführt und eingebaut.

Hier braucht es viel Fingerspitzengefühl.

Alles muss auf den Millimeter passen.

IN DEN LETZTEN ZÜGEN

19 Die Polster für den Wohnbereich werden geliefert und eingebaut ...



20 ... die Lichter und die gesamte Elektronik fertiggestellt ...



21 ... die Fenster bekommen noch Rollos ...

22 ... die Fahrer- und Beifahrersitze werden eingerichtet ...

23 ... alles wird nochmal gründlich gecheckt, ob auch alles passt ...

24 ... die Dokumente für das jeweilige Land reingelegt ...



25 ... die letzten Dekors angebracht ...

26 ... und dann ...

GESCHAFFT! EIN BRANDNEUES DETHLEFFS REISEMOBIL STEHT FÜR SEINEN NEUEN BESITZER BEREIT!

Jeden Donnerstag gibt es eine spannende Dethleffs Werksführung. Da kannst du live dabei sein, wenn unsere Fahrzeuge gebaut werden. Komm vorbei, dann zeigen wir dir alles!

HIER KANNST DU DICH ONLINE ANMELDEN:
www.dethleffs.de/werksbesichtigung

Tragbare Lautsprecher



Das benötigst du dazu:

~ eine leere Klo- oder Küchenrolle
~ zwei Plastikbecher
~ eine Schere oder Messer



Und so geht es:

Schneide in jeden Plastikbecher seitlich ein Loch in der Größe der Küchenrolle. Nimm die Küchenrolle und mache in der Mitte einen Schlitz in der Größe deines Handys. Dann befestige die Becher seitlich an der Küchenrolle – du kannst sie aufstecken oder mit Klebeband richtig fest anbringen. Jetzt steck dein Handy mit dem Lautsprecher zuerst in den Schlitz und dreh deine Musik auf! Viel Spaß beim Tanzen!

Damit du beim Aufstehen nicht frierst

Wenn es draußen kühl ist, **dann nimm ein paar Kleidungsstücke für den Morgen mit in den Schlafsack**. Am besten auch gleich im Schlafsack umziehen. So bleibt immer alles schön warm!

DIDIS LUSTIGE ABENTEUER #5

Didi der Siebenschläfer



Stadt•Land•Fluss



Das benötigt ihr dazu:

- mehrere Blatt Papier
- Stifte
- für mindestens 2 Spieler

Spielablauf

1

Jeder Spieler bekommt ein Blatt Papier. Nehmt das Blatt quer und zeichnet Spalten für die Kategorien (Stadt, Land, Fluss) ein. Ihr könnt auch mehr Spalten, z.B. „Tier", „Promi" oder was ihr mögt, ergänzen. Ganz rechts zeichnet ihr noch eine schmale Spalte für die Punkte ein.

2

Zu Spielbeginn sagt ein Spieler laut **„A"** und geht in Gedanken das Alphabet durch. Ruft der rechts neben ihm sitzende Spieler **„Stopp"**, nennt er den Buchstaben, bei dem er gerade angelangt ist. Das ist der Buchstabe für die anstehende Spielrunde. Wurde der Buchstabe bereits gespielt oder wird er von allen Spielern als unspielbar abgelehnt, kann das Auswahlverfahren wiederholt werden oder ihr nehmt den nächsten Buchstaben im Alphabet.

3

Auf das Kommando „Los" müssen passende Begriffe mit dem gewählten Anfangsbuchstaben zu jeder Kategorie geschrieben werden. Wer als erster alle Begriffe eingetragen hat ruft „Stop!" Dann müssen alle aufhören zu schreiben. Jetzt werden die eingetragenen Begriffe verglichen, Punkte vergeben und als Summe in der Punktespalte eingetragen. **20 Punkte gibt es, wenn kein anderer Spieler ein Wort für die Kategorie gefunden hat.** Haben mehrere Spieler **unterschiedliche Begriffe für eine Kategorie gefunden, gibt es 10 Punkte**. Wurde der **gleiche Begriff von mehreren Spielern gewählt, erhält jeder Spieler nur 5 Punkte**. Wer am Ende des Spiels die meisten Punkte hat, hat gewonnen.

Viel Spaß beim Ausmalen!

Wer ist bei welcher Fahne gestartet?

Und wieviele Tiere kannst du in dem Bild finden?
Und siehst du ein Tier, das nicht in dieses Bild gehört?

10 Tiere. Nur der Wal hat hier nichts verloren.

Kannst du das Sudoku lösen?

BEI SUDOKU DARF IN EINER ZEILE ODER SPALTE JEDE ZAHL NUR EINMAL VORKOMMEN – GANZ SCHÖN KNIFFLIG, WAS? VIEL SPASS BEIM LÖSEN!

1

1		3	
4	3		1
	4	1	2
2			3

2

	4	1	
2			3
4		3	
	3		4

3

1	6		5		2
5		3		1	4
	1	2		6	
3		6	2		1
6				2	
2	3	1	4		6

Die Lösungen findest du auf der letzten Seite.

Leckere Kürbissuppe

WENN ES DRAUSSEN KALT IST, TUT EINE WÄRMENDE SUPPE GUT. WIR HABEN EIN LECKERES REZEPT FÜR DIE KALTE JAHRESZEIT FÜR DICH.

Menge	Vorbereitung	Kochzeit
für die ganze Familie	30 Minuten	ca. 25 Minuten

Zutaten

- 1 Hokkaidokürbis (ca. 1 kg)
- 1 Zwiebel
- 1 Esslöffel Rapsöl
- 500 g Kartoffeln (mehligkochend)
- 200-250 g Frischkäse
- 2 Teelöffel Curry
- Salz
- 1 Stück Ingwer

So wird es gemacht:

1

Den Kürbis waschen und unansehnliche Stellen entfernen. Den Kürbis zerteilen, die Samen mit einem Esslöffel herausschaben und dabei das Fruchtfleisch von weichen Fasern säubern. Fruchtfleisch in mittelgroße Stücke schneiden.

2

Die Zwiebel schälen und würfeln. Das Rapsöl in einem großen Topf erhitzen und die Zwiebel darin glasig braten, dann mit 1 Liter Wasser aufgießen.

3

Die Kartoffeln schälen, in grobe Stücke schneiden und zusammen mit den Kürbisstücken in den Topf geben. Das Gemüse etwa 20 Minuten weich kochen.

4

Frischkäse, Curry und 1 TL Salz unterrühren. Die Suppe mit einem Stabmixer fein pürieren, gegebenenfalls noch mit etwas Wasser verdünnen.

5

Den Ingwer schälen, fein würfeln und ebenfalls dazugeben. Die Suppe weitere 5 Minuten ziehen lassen. Nach Belieben mit Salz abschmecken.

Lass es dir schmecken!

Übrigens kannst du die Suppe auch gut aufbewahren und für deine Urlaubsreise vorkochen. Einfach aufwärmen und ... mmh!

Wenn du gern scharf isst, dann gib noch ein bisschen Chilipulver in die Suppe.

Didis Malwettbewerb

Schicke uns dein schönstes, selbstgemaltes Urlaubsbild einfach per E-Mail an didi@dethleffs.de oder als Brief an **Dethleffs GmbH & Co. KG** / Kids Club / Arist-Dethleffs-Straße 12 / 88316 Isny im Allgäu.

Es gibt 3 tolle **Kit für Kids Sets** zu gewinnen!

Teilnahmeschluss ist der 12.3.2020

Kids Club Termine

**DAS SOLLTEST DU AUF KEINEN FALL VERPASSEN.
WAS IM KIDS CLUB SONST SO LOS IST, ERFÄHRST DU AUF
WWW.DETHLEFFS-KIDS-CLUB.DE**

Dethleffs **Family Days**

Mit Hüpfburg, Spielecke und einem leckeren Getränk für alle Kids Club Mitglieder. Komm vorbei und verbringe einen schönen Tag mit uns und deiner ganzen Familie.

**Alle Termine findest du unter:
www.dethleffs-kids-club.de/kalender**

Jeden Donnerstag: **Werksführung Dethleffs**

Frage doch mal deinen Lehrer, ob ihr nicht einen gemeinsamen Ausflug mit der ganzen Klasse zu uns machen wollt! Oder komme einfach mit deiner Familie vorbei.

**Hier kannst du dich anmelden:
www.dethleffs.de/werksbesichtigung**

Wir freuen uns auf euch!

Lösungen der Sudokus

1	2	3	4
4	3	2	1
3	4	1	2
2	1	4	3

3	4	1	2
2	1	4	3
4	2	3	1
1	3	2	4

1	6	4	5	3	2
5	2	3	6	1	4
4	1	2	3	6	5
3	5	6	2	4	1
6	4	5	1	2	3
2	3	1	4	5	6

Treffen sich zwei Schnecken an der Straße. Will die eine rübergehen. Sagt die andere: Vorsichtig, in einer Stunde kommt der Bus.

Herausgeber
Dethleffs GmbH & Co. KG
Arist-Dethleffs-Straße 12
88316 Isny im Allgäu
Deutschland

E-Mail:
didi@dethleffs.de

Web:
www.dethleffs-kids-club.de

Telefon: +49 7562 987-0
Telefax: +49 7562 987-101

Redaktion
Dethleffs GmbH & Co. KG
fizzy mint GbR

Gestaltung/Layout
fizzy mint GbR

Dethleffs
Ein Freund der Familie

© 2019, Dethleffs GmbH & Co. KG

Art.-Nr. 1282

Design by fizzy mint

Dethleffs

Ein Freund der Familie