didi

Tierisch!
Dieses Mal geht es um fleißige Bienchen.

Tipps & Tricks
Ich habe wieder ein paar tolle Tipps für euch!

Rätselspaß
Könnt ihr die kniffligen Aufgaben lösen, die ich euch stelle?

Wissenswertes
Seit 90 Jahren gibt es Dethleffs nun. In dieser Zeit ist einiges passiert.

Jubiläumsausgabe
DAS DETHLEFFS KIDS CLUB MAGAZIN
AUSGABE 1 | 2021

Dethleffs KIDS CLUB

Wissenswertes

4-5 **90 Jahre Dethleffs – wir feiern Jubiläum**
In dieser langen Zeit ist einiges passiert, seht es euch an

6-7 **So sieht's bei Dethleffs heute aus**
Eine kleine Dethleffs Werksführung

Tierisch!

8-9 **Die Honigbiene**
Erfahrt das Wichtigste über diese fleißigen Tierchen

On Tour

10 **Die 3 schönsten Ziele in der Natur**
Ich habe ein paar Tipps für euch!

11 **Habt ihr auch alles eingepackt?**
Die Dethleffs Kids Kollektion ist endlich da!

Tipps & Tricks

12 **Der Kompass**
Dieses Mal könnt ihr lernen, wie ihr euch selbst einen Kompass basteln könnt



Comic

13 **Didi der Imker**
Ich habe wieder ein lustiges Abenteuer erlebt

Spielecke

14 **Ich sehe was, was du nicht siehst**
Das perfekte Spiel für lange Fahrten

15 **Malspaß**
Lasst eurer Kreativität freien Lauf

Rätselspaß

16-17 **Könnt ihr die Rätsel lösen?**
Ich habe wieder ein paar knifflige Aufgaben für euch



Lecker!

18 **Heiße Waffeln**
Für die kalte Jahreszeit

Dies und das

19 **Termine des Kids Club etc.**
Das kleine schwarze Brett

Hallo Kinder

Willkommen zur 4. Ausgabe von **didi**, dem Magazin des Dethleffs Kids Club! Das ist sogar eine Jubiläumsausgabe, denn Dethleffs feiert seinen 90. Geburtstag – das muss gefeiert werden! Also viel Spaß mit den spannenden und lustigen Beiträgen rund um das Thema Caravaning und mehr!

Seid ihr schon Mitglied im Kids Club?
Noch nicht? Dann meldet euch schnell an. Das geht ganz leicht! Geht einfach auf meine Website www.dethleffs-kids-club.de. Dort könnt ihr euch registrieren. Ich freue mich über jeden von euch, der in unserem Kids Club mitmacht! Denn je mehr wir sind, desto spannender wird unser Club. Und für jedes neue Mitglied habe ich natürlich coole Überraschungen! Habt ihr Lust?

Aber jetzt wünsche ich euch viel Spaß beim Lesen und Knobeln!

Euer Didi

90 Jahre Dethleffs. So hat alles angefangen …

1931

DAMIT GING ES LOS
Die Leute haben nicht schlecht gestaunt und immer mehr wollten auch einen haben.

DAS WOHNAUTO
So sah der allererste Wohnwagen aus, den Arist Dethleffs konstruiert und gebaut hat. Es gab nur einen einzigen davon.

1936

DIE SERIENPRODUKTION BEGINNT
Dethleffs hatte zu der Zeit schon 6 feste Mitarbeiter und baute Wohnwagen seit 1934 auf Bestellung.

1939 – 1945

DER 2. WELTKRIEG
Während dieser Zeit baut Dethleffs Sanitätsschlitten und eine Wohnwagenserie für das Afrikakorps (das waren deutsche Soldaten, die in Afrika gekämpft haben).

1945 – 1948

DIE NACHKRIEGSZEIT
Dethleffs produziert jetzt Möbel. Erst 1948 wird die Wohnwagenproduktion wieder aufgenommen.

1952

JETZT GEHT ES RICHTIG LOS
Camping wird immer beliebter und Dethleffs hat dadurch mehr Erfolg. Immer mehr Modelle, wie zum Beispiel der „Tourist" und der „Camper" werden in Serie gebaut.



1959

BIS NACH ÄGYPTEN …
… ist die Familie Dethleffs gefahren! Hier siehst du sie vor den Pyramiden von Gizeh. Da war ihr Wohnwagen auch schon moderner als der erste.

1973

DAS NEUE WERK 2
Die Produktionshallen von Dethleffs wurden auch immer größer. 1973 werden schon 111 Wohnwagen pro Monat produziert.

1977

DAS ERSTE REISEMOBIL
… das von Dethleffs auf den Markt kommt. Es war allerdings noch kein großer Erfolg.

1983

DER „PIRAT"
Mit diesem Reisemobil kam der Erfolg! Das lag wahrscheinlich am Namen.

DER NOMAD
Und so sahen zu dieser Zeit unsere Wohnwagen aus. Einige dieser Klassiker kannst du heute immer noch auf Campingplätzen sehen.

1996

DER FREUND DER FAMILIE
Das Motto von Dethleffs! Mit dem „kids & camp" wurde das Familienglück perfekt.

„Nicht ohne meine Familie!"

Arist Dethleffs musste wegen seines Berufs viel Reisen. Damit er seine Familie immer dabeihaben konnte, hat er sich was Tolles ausgedacht: das Wohnauto. In dem konnten auch seine Frau und die kleine Tochter Ursel immer mitfahren, denn es hatte bereits alles an Bord was man unterwegs so braucht. Bald wollten viele andere Menschen auch so ein Gefährt haben und Arist Dethleffs startete eine eigene kleine „Wohnwagen-Fabrik". Später kamen dann auch Wohnmobile mit dazu, die einen eigenen Motor dabei hatten. Arist Dethleffs hat mit seiner Familie viele tolle Reisen unternommen. Und du kannst heute mit deiner Familie aus vielen verschiedenen Modellen wählen, die in Isny hergestellt werden – vom Wohnwagen mit bequemen Stockbetten bis hin zum Wohnmobil mit kuscheliger Schlafkoje. In Isny kannst du unser modernes Werk übrigens besuchen und selbst schauen, wie so ein Wohnmobil oder Wohnwagen hergestellt wird.

Wir wünschen dir und deiner Familie viel Spaß auf deinen Reisen!

So sieht's bei Dethleffs heute aus.

1 Die Verwaltung
Hier sitzen die Büroarbeiter von Dethleffs, die beispielsweise die Teile einkaufen, die man im Werk braucht.

2 Werk 134
Das Herz des Dethleffs Werks. Hier werden Wohnwagen, Wohnmobile und Camper Vans gebaut.

3 Werk 56
Hier werden die anderen Fahrzeuge, wie zum Beispiel Camper Vans, gebaut. Und hier ist auch die interne Dethleffs „Schule" für die Mitarbeiter.

4 Ausstellung & Servicecenter
Wir nennen sie die „Dethleffs City". Hier gibt es eine Werkstatt für Dethleffs Fahrzeuge und eine Fahrzeugausstellung, in der du dich mit deinen Eltern umschauen kannst.

UND DAS PRODUZIEREN WIR HIER

Wohnwagen
Ein Wohnwagen ist wie eine rollende Ferienwohnung, die man an ein Auto hängt.

Reisemobile
Auch sie sind rollende Ferienwohnungen, die aber einen eigenen Motor haben.

Camper Vans
Camper Vans sind etwas kleiner als Wohnmobile und haben trotzdem Küche, Bad und Betten an Bord.

Urban Camper
Urban Camper sind von außen wie ein Auto und haben ein praktisches Klappdach, unter dem sich das Bett versteckt.

WUSSTEST DU SCHON?

90 LKW
Etwa 90 Lkw liefern Material und Chassis an und transportieren fertige Fahrzeuge ab – pro Tag!

ROBOTER
Viel Arbeitsschritte werden von vollautomatisierten Robotern übernommen.



8 – 14 STUNDEN
Solange dauert, je nach Bauart, die komplette Bandzeit eines Fahrzeugs. Verbaut werden pro Fahrzeug circa 2.500 Teile.

12.000 TEILE
Soviele Teile werden in der Möbelproduktion täglich gefertigt, unter anderem Dachstauschränke und Möbelfronten.

Reiseziel Zukunft: der erste elektrisch angetriebene Wohnwagen!

Genau wie unser Firmenpionier haben wir Visionen und Pläne. Unser Ziel ist es, Veränderungen zu schaffen, die uns noch eine lange, wundervolle Zukunft bescheren! Eine Zukunft mit toller Natur, die wir mit unseren Kindern und deren Kindeskindern ausgiebig mit unseren Freizeitfahrzeugen genießen können. Das sind wir uns als Freund der Familie schuldig.

2018 haben wir die Vision des Dethleffs e.home coco vorgestellt. Der e.home Coco ist ein elektrisch angetriebener Wohnwagen und seine Batterien laden sich während der Fahrt automatisch auf. Das spart Benzin und ist eine saubere Sache – toll oder?



Die Honigbiene

DIESE FLEISSIGEN INSEKTEN FLIEGEN VON BLÜTE ZU BLÜTE UND SAMMELN POLLEN UND NEKTAR – UND NICHT NUR, DAMIT WIR LECKEREN HONIG BEKOMMEN. OHNE IHRE BESTÄUBUNG GÄBE ES IN EIN PAAR JAHREN VIELLEICHT KEINE PFLANZEN MEHR!

40 Milliarden

So viele Honigbienen schwirren insgesamt durch Deutschland. Das ist schon eine ganze Menge!

60.000 Arbeitsbienen

Ein Bienenvolk besteht aus etwa 60.000 Arbeitsbienen, einigen Hundert Drohnen und einer Königin. Das Bienenvolk ist ein sozial organisierter Insektenstaat mit ausgeprägter Arbeitsteilung. Ein Bienenvolk von innen sehen hauptsächlich nur Imker.

Der Imker

Imker holen den Honig aus den Bienenwaben.
Von 100 Kilogramm Honig entnimmt der Imker 25 Kilogramm.
Die restlichen 75 Kilo benötigen die Bienen für sich selbst.
Der Schutzanzug schützt ihn vor Bienenstichen.

Bienen und Nachhaltigkeit bei Dethleffs
Wusstet ihr, dass Didi eigene Bienen hat, die in Isny wohnen? Bienen sind besonders wichtig für die Artenvielfalt ...

Die Königin

Nur die Königin kann für Nachwuchs sorgen. Sie wird bis zu 5 Jahre alt und während des Sommers legt sie täglich 1200 bis 2000 Eier. Sie ist auch die Größte von allen Bienen. Und es gibt in jedem Volk immer nur eine.

Fleißige Bienchen!

Für ein Kilo Honig muss ein Bienenvolk drei bis fünf Millionen Blüten anfliegen und legt dabei insgesamt ca. 100.000 Flugkilometer zurück.

6.800 Fußballfelder

So groß ist ungefähr das Sammelgebiet eines einzigen Bienenvolkes. Das entspricht 50 Quadratkilometer.

Stinkefüße

Richtig gelesen!
Bienen haben Stinkefüße. Das kommt ihnen jedoch sehr zugute. Denn sie geben über ihre stark riechenden Beinchen eine Flüssigkeit ab, mit der sie ihre Futterplätze markieren können.

Die 3 schönsten Ziele in der Natur

WENN MAN MIT DEM WOHNWAGEN ODER DEM WOHNMOBIL UNTERWEGS IST, KANN MAN ÜBERALL TOLLE ORTE UND MENSCHEN ENTDECKEN. ICH HABE HIER FÜR EUCH EIN PAAR TIPPS FÜR DIE SCHÖNSTEN NATURZIELE IN GANZ EUROPA.

kleines Wörterbuch

Was heißt **Danke** auf:

englisch:	**Thank you**
portugiesisch:	**Obrigado**
französisch:	**Merci**
spanisch:	**Gracias**
italienisch:	**Grazie**

In welches Land reist ihr am liebsten? Und warum?
Schickt mir eure Antwort per Mail an didi@dethleffs.de

© fotos: nationalpark.at

Auf Schatzsuche in Österreich

Im Raurisertal in Österreich könnt ihr nach echtem Gold suchen! Mit Goldwaschpfannen und Gummistiefeln ausgerüstet geht's auf die Suche nach dem funkelnden Schatz. Goldwaschen ist in der Ferienregion Nationalpark Hohe Tauern sehr beliebt. Versuchen kann man sein Glück gleich an drei Stellen in der Natur. Am Goldwaschplatz am Bodenhaus bietet der Wald Schatten und die Rauriser Ache eine Möglichkeit, seine Füße zu kühlen. So kann man auch bei heißen Temperaturen mit voller Konzentration die kleinen goldenen Splitter suchen.

Vielleicht findet ihr ja echtes Gold!

© fotos: nationalpark.at

Die Tropfsteinhöhle Grotte Baredine in Kroatien

Die Grotte Baredine liegt auf der Halbinsel Istrien in Kroatien. Sie ist ganz in der Nähe des Meers gelegen. Die einmalige Schönheit der Grotte mit ihren beeindruckenden Tropfsteingebilden hat sie weit über die Grenzen des Landes bekannt gemacht. Ihr könnt in den fünf Sälen der Höhle nicht nur die faszinierende Tropfsteinformen bewundern, sondern bekommt außerdem die seltenen Grottenolme zu sehen.

Was für ein tolles Abenteuer!

© fotos: istrien.com / balatonibob.hu

Der Serpa Abenteuerpark in Ungarn

Im ältesten Abenteuerpark Transdanubiens könnt ihr alles machen, z.B. rutschen, klettern oder mit Pfeil und Bogen schießen. Hier erwartet euch eine Kletterwand, die es zu bezwingen gilt, ein 15 Meter hoher Aussichtsturm und eine Drahtseilbahn mit toller Aussicht auf den Plattensee.

Der Abenteuerpark eröffnete im Jahr 2003 in Balatonfüzfö in der Nachbarschaft des BalatoniBob Freizeitparkes und des Balaton Schwimmbads. Ihr Ziel kann man einfach zusammenfassen: natürliche Bewegungsformen in natürlicher Umgebung.

Und Abkühlung gibt's im Plattensee!

Habt ihr auch alles eingepackt?

VON DETHLEFFS GIBT ES JETZT TOLLE KLAMOTTEN UND MEHR FÜR KLEINE CAMPER! IHR FINDET ALLES UNTER WWW.SHOP.DETHLEFFS.DE/KIDS-CLUB

Coole T-Shirts ...

... eine warme Kapuzen-Sweatjacke und eine coole Schildmütze!

Sogar tolle Bettwäsche

und Didi zum Kuscheln!

Meine Buch und Hörbuchtipps für unterwegs:

Der kleine Drache Kokosnuss

Märchen (empfohlen ab 6 Jahren)

Die Geschichten über die aufregenden Abenteuer des kleinen Drachen Kokosnuss sind inzwischen wahre Kinderbuchklassiker. Die Reihe eignet sich perfekt zum Vor- und Selberlesen.

Ein Freund wie kein anderer

Abenteuer (empfohlen ab 6-8 Jahren)

Eine berührende Geschichte über eine ungewöhnliche Freundschaft zwischen einem Eichhörnchen und einem Wolf.

Der Grüffelo

Abenteuer (empfohlen ab 3 Jahren)

Ein wunderbares Bilderbuch, bei dem alles stimmt und zueinander passt: die ausdrucksstarke Illustration und die aufregend-witzige Geschichte, erzählt in hervorragend übersetzten Versen mit einprägsamen Reimen.

DAMIT IHR NIE VERLOREN GEHT

Der Kompass

Das benötigt ihr dazu:

~ eine Schale mit Wasser
~ eine Nadel
~ einen Magnet
~ etwas Klebeband
~ einen Korken (oder Styropor)

Und so geht es:



2 Klebt die Nadel nun auf das Korkplättchen.





1 Reibt den Magneten ein paar Mal (10 bis 20 Mal) über die Nadel. Reibt ihn immer in dieselbe Richtung! Dadurch wird die Nadel polarisiert.

3 Jetzt könnt ihr die aufgeklebte Nadel in die Wasserschale legen – schaut mal, was passiert. Sie müsste sich jetzt Richtung Norden ausrichten! Am besten vergleicht ihr das mit einem echten Kompass um zu sehen ob es funktioniert.

Kleiner Camping-Trick:

Um Ameisen von eurem Essen fernzuhalten, stellt Schalen mit Wasser unter jedes Bein des Campingtisches. Sie werden den Wassergraben kaum überwinden.

DIDIS LUSTIGE ABENTEUER #7

Didi der Imker

Dass Didi seine eigenen Bienen in Isny hat, habt ihr ja schon gelesen. Kommt uns doch mal besuchen ...

DAS PERFEKTE SPIEL FÜR LANGE FAHRTEN

Ich sehe was, was du nicht siehst

Das benötigt ihr dazu:

~ einen oder mehr Mitspieler

Spielablauf

1

Ihr könnt darum knobeln, wer anfangen darf – oder ihr sucht einfach jemanden aus. Die- oder Derjenige, der beginnt, sucht sich irgendwas in der Umgebung aus und sagt zum Beispiel: Ich sehe was, was du nicht siehst und das ist blau; oder gelb, oder rund – es muss ein Wort sein, das den Gegenstand, den ihr meint, beschreibt. Der oder die anderen Mitspieler müssen diesen Gegenstand dann erraten.

2

Wenn ihr das Spiel zu dritt oder mehr spielt, dann dürfen die Mitspieler immer nacheinander im Uhrzeigersinn raten. Die- oder Derjenige mit der richtigen Antwort ist als nächstes dran mit „Ich sehe was, was du nicht siehst“.

3

Ihr könnt das solange spielen, wie ihr möchtet, schließlich gibt es unendlich viel zu entdecken. Schaut nur genau hin!

Los geht‘s!



Viel Spaß beim Ausmalen!

Könnt ihr Didi helfen?

DIDI WÜRDE GERN MIT SEINEM FREUND HASE ZUSAMMEN SPIELEN, ABER ER HAT DEN WEG VERGESSEN ...

Könnt ihr die Rätsel lösen

DAS ZIEL BEI SUDOKU IST ES, ALLE LEEREN KÄSTCHEN MIT DEN FORMEN ZU FÜLLEN. UND ZWAR SO, DASS DIE FORMEN (KREIS, QUADRAT, DREIECK UND STERN) JEWEILS NUR EINMAL IN JEDER SPALTE UND JEDER ZEILE VORKOMMEN.

1 Formen-Sudoku 4x4

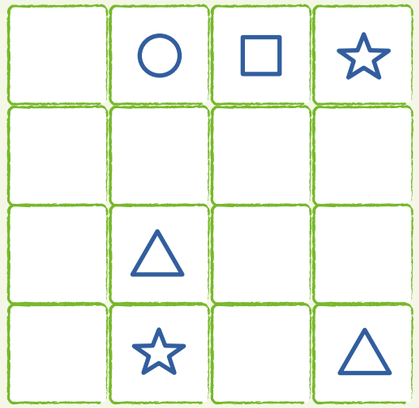

2 Formen-Sudoku 4x4

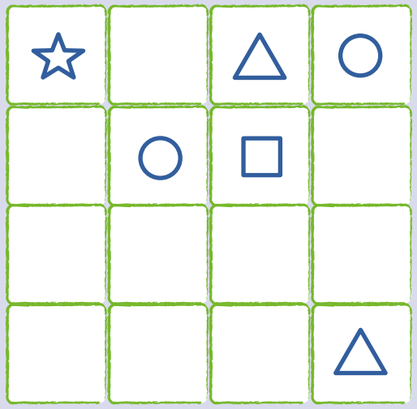

Die Lösungen findet ihr auf der letzten Seite.

Irgendwie haben sich auf dem rechten Bild 9 Fehler eingeschlichen.

Könnt ihr sie finden?

Heiße Waffeln

UM SICH DIE KALTE JAHRESZEIT ETWAS ZU VERSÜSSEN GIBT ES NICHTS BESSERES!

Reicht für
8 Waffeln

Vorbereitung
40 Minuten

Zutaten

- 125 g weiche Butter
- 80 g Puderzucker
- 1 Prise Salz
- 2 Eier
- 250 g Mehl
- 1 Teelöffel Backpulver
- 100 g Joghurt
- 150 ml Milch

So wird es gemacht:

1

Die Butter mit Puderzucker und Salz cremig schlagen, nach und nach die Eier zugeben und weiter schlagen. Dann Mehl und Backpulver mischen. Abwechselnd das gemischte Mehl, Joghurt und Milch zugeben und gut verrühren.

Den Teig 15 Minuten ruhen lassen.

2

Jetzt geht es los!
Gießt euren Teig in das gefettete Waffeleisen und backt die Waffeln goldgelb. Ich nehme pro Waffel 2 große Esslöffel Teig.

Ihr solltet 8 Stück rausbekommen.

3

Schmecken auch lecker mit Vanilleeis und einem Schuss Ahornsirup. Ich mag sie ja am liebsten mit Blaubeeren im Teig.

Lasst es euch schmecken!

Probiert es auch mit leckeren Früchten oder Apfelmus oder was ihr am liebsten mögt!

Post für Didi

Habt ihr Fragen, interessante Geschichten oder tolle Bilder? Dann schreibt oder schickt mir euren Beitrag gern per E-Mail an **didi@dethleffs.de** oder als Brief an **Dethleffs GmbH & Co. KG** / Kids Club / Arist-Dethleffs-Straße 12 / 88316 Isny im Allgäu.

Ich freue mich sehr darauf!

Kids Club Termine

DAS SOLLTET IHR AUF KEINEN FALL VERPASSEN. WAS IM KIDS CLUB SONST SO LOS IST, ERFAHRT IHR AUF WWW.DETHLEFFS-KIDS-CLUB.DE

Leider können wir wegen den Corona Bestimmungen zur Zeit keine festen Termine zusagen. Aber sobald es etwas Neues gibt, könnt ihr es auf der Kids Club Website erfahren:

www.dethleffs-kids-club.de

Lösungen des Rätsels auf Seite 15

1 Formen-Sudoku 4x4



2 Formen-Sudoku 4x4



Herausgeber:
Dethleffs GmbH & Co. KG
Arist-Dethleffs-Straße 12
88316 Isny im Allgäu
Deutschland

E-Mail:
didi@dethleffs.de

Web:
www.dethleffs-kids-club.de

Telefon: +49 7562 987-0
Telefax: +49 7562 987-101

Redaktion:
Dethleffs GmbH & Co. KG
fizzy mint GbR

Verantwortlich für den Inhalt:
Robert Bielesch, Lisa Kern

Gestaltung/Layout:
fizzy mint GbR

Dethleffs
Ein Freund der Familie

© 2021, Dethleffs GmbH & Co. KG

Art.-Nr. 1284
Design by fizzy mint

Dethleffs
Ein Freund der Familie